

Erasmus+ Ανοίγει νέους δρόμους, αλλάζει ζωές

Θέμα: Δημιουργία Ομάδας (**Team Building**)

Εκπαιδευόμενος:

Λουκάς Τριάντης
Διευθυντής Γυμνασίου Αλιάρτου

Θεματολογία

- Οργάνωση
- Εκπαίδευση
- Στόχοι
- Αποτελέσματα
- Ευχαριστίες



Οργάνωση

- Προετοιμασία:
 - Πραγματοποιήθηκαν τρεις διαδικτυακές ενημερωτικές συναντήσεις από τον κο Σακκά Βασίλειο (Coordinator – Erasmus+) που αφορούσαν:
 - Προγραμματισμό
 - Απαραίτητα έγγραφα
 - Μέτρα ασφαλείας
 - Μετακινήσεις
 - Διαμονή
 - Εγκαταστάσεις εκπαίδευσης
 - Επίλυση αποριών
- Μετακίνηση στην Μαδρίτη:
 - Metro
- Εκπαίδευση:
 - Δημιουργία ομάδας.

Έναρξη μαθημάτων




1^η Ημέρα: Δημιουργία ομάδας

- Σημασία και οφέλη δημιουργίας ομάδας.
- Ρόλοι και ευθύνες.
- Τεχνικές επικοινωνίας και συνεργασίας.
- Επίλυση συγκρούσεων

1^η Ημέρα : Ανάγκη δημιουργία ομάδας

- Άρχισε συζήτηση με σχολιασμό της φωτογραφίας.
- Διερευνήθηκε η ανάγκη δημιουργία ομάδας.
- Συζητήθηκαν οι ρόλοι των μελών.
- Διαπιστώθηκε η ανάγκη ρόλων και ευθυνών.
- Παρουσιάστηκαν τρόποι επίλυσης συγκρούσεων
- Ενεργός ρόλος των εκπαιδευόμενων στην διαδικασία της εκπαίδευσης με κατάλληλο υλικό.



1^η Ημέρα : Εφαρμογή

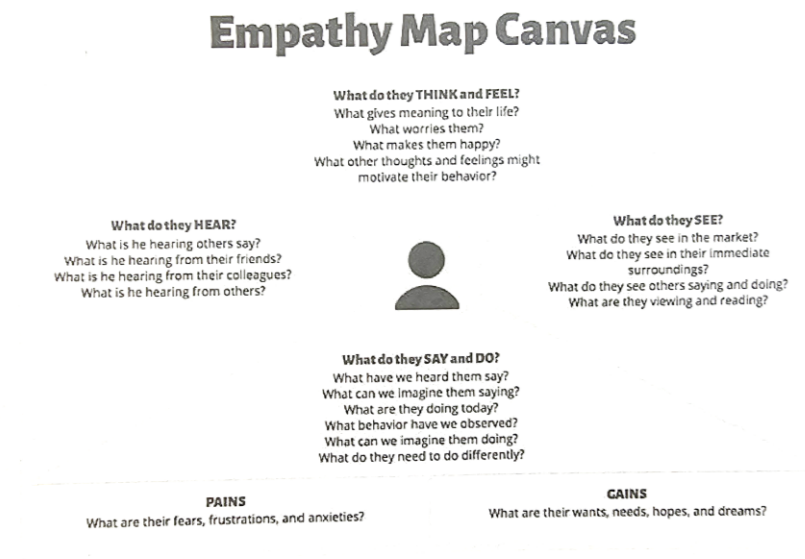
- Δημιουργία ομάδας στον οργανισμό που εργαζόμαστε.
- Διερεύνηση χαρακτηριστικών του οργανισμού που εργαζόμαστε.
- Παρουσίαση στην ολομέλεια.
- Σχολιασμός – Βελτιώσεις

2^η Ημέρα : Αξία Ομαδικής εργασίας - Συνέργεια

- Καθορισμός στόχου.
- Επιλογή μελών ομάδας.
- Ενσυναίσθηση - Χαρακτηριστικά μελών.
- Ιδιαιτερότητες.
- Εμπιστοσύνη.
- Ασφάλεια.
- Αξιοποίηση.

2^η Ημέρα : Χάρτης ενσυναίσθησης

- Σκέψεις και συναισθήματα μελών.
- Τι ακούν (φίλους, συναδέλφους, οτιδήποτε).
- Τι λένε και τι κάνουν.
- Τι βλέπουν να συμβαίνει.
- Ποιοι οι φόβοι και τα άγχη τους.
- Ποια τα θέλω, οι ανάγκες και τα όνειρά τους.



2^η Ημέρα : Εφαρμογή

- Οργανωθήκαμε σε ομάδες.
- Θέσαμε στόχο.
- Αποτυπώσαμε τα χαρακτηριστικά των μελών
- Παρουσιάσαμε την ομάδα μας.

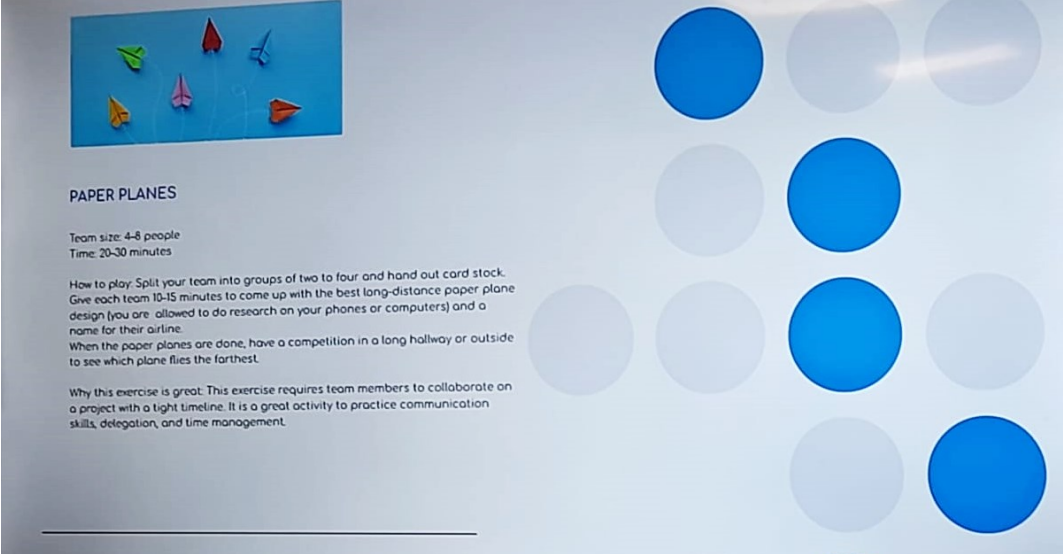


3^η Ημέρα : Χαρακτηριστικά ηγέτη – Απόδοση ομάδας

- Συνήθη προβλήματα.
- Επίλυση προβλημάτων.
- Θέτει στόχους.
- Αξιολόγηση - βελτιστοποίηση απόδοσης ομάδας.
- Καθοδηγεί.

3^η Ημέρα : Υλοποίηση σεναρίου

- Δημιουργήθηκαν ομάδες.
- Τέθηκε στόχος – Υποθετικό σενάριο.
- Ορίστηκε χρονοδιάγραμμα.
- Έγινε αξιολόγηση του στόχου.



PAPER PLANES

Team size: 4-8 people
Time: 20-30 minutes

How to play: Split your team into groups of two to four and hand out card stock. Give each team 10-15 minutes to come up with the best long-distance paper plane design (you are allowed to do research on your phones or computers) and a name for their airplane. When the paper planes are done, have a competition in a long hallway or outside to see which plane flies the farthest.

Why this exercise is great: This exercise requires team members to collaborate on a project with a tight timeline. It is a great activity to practice communication skills, delegation, and time management.

4^η Ημέρα : Ξενάγηση σε Μουσεία - Μνημεία

- Επισκεφθήκαμε
 - Το Μουσείο Prado.
 - Το Παλάτι.
 - Το αρχαιολογικό Μουσείο στο Toledo.



5^η Ημέρα : Διεθνοποίηση – Δικτύωση

- Καθορισμός ενδιαφερόντων.
- Εντοπισμός συνδέσμου.
- Αποστολή πρόσκλησης.
- Αποδοχή πρόσκλησης.
- Επίτευξη σύνδεσης.



5^η Ημέρα : Υλοποίηση κινητικότητας

- Καθορισμός είδους.
- Διερεύνηση.
- Αποστολή προσκλήσεων.
- Επαφή.
- Υλοποίηση.



5^η Ημέρα : Βεβαίωση συμμετοχής

- Απονομή βεβαιώσεων συμμετοχής.



Σύνοψη - αποτίμηση

- Κάθε κινητικότητα αποτελεί ένα πραγματικό παράδειγμα δημιουργίας και διαχείρισης ομάδας.
- Το συγκεκριμένο σεμινάριο παρείχε στους εκπαιδευόμενους
 - Σημαντικές γνώσεις
 - Σημαντικές εμπειρίες
 - Διεύρυνση οριζόντων
- Υλικό για προγράμματα κινητικότητας
 - <https://viotiaedu.gr/>

Ευχαριστώ την ομάδα Erasmus+
και
όλους εσάς για τον χρόνο σας!